



September 2025

# What's new in D365

## Finance & Human Resources



# Ihr D365 What's new Team



**Leandro Meermeier**  
Executive Management



**Lone Gru**  
Senior Consultant



**Tim Mark**  
Solution Architect

# Verfügbarkeit von Service-Updates

CY25Q4  
10.0.45

Vorschau verfügbar	Allgemeine Verfügbarkeit manuelles Update	Erstes automatisches Update	Zweites automatisches Update	Ende des Lebenszyklus
28. Juli 2025	12. September 2025	3. Oktober 2025	31. Oktober 2025	22. Mai 2026



## Disclaimer

Wir weisen ausdrücklich darauf hin, dass eine Aktivierung ohne vorherige Rücksprache zu Fehlern führen kann. Wir können nicht garantieren, dass die hier vorgestellten Funktionalitäten ohne vorherige Anpassung in kundenspezifischen Projekten lauffähig sind. Daher übernehmen wir auch keine Gewährleistung für neue Funktionalitäten, die vom Kunden eigenmächtig und ohne Rücksprache mit unseren Consultants aktiviert wurden. Die Präsentation dient lediglich der Vorstellung der neuen Funktionalitäten und stellt keine Handlungsempfehlung hinsichtlich der Aktivierung der Funktionalitäten dar.

┌  
What's new in D365  
**Platform**

# Der Support für Microsoft Dynamics 365 Translation Service endet am 15. Oktober 2025

Release 10.0.45

Grund für die Abkündigung	Durch anderes Feature ersetzt?	Betroffene Bereiche	Deployment Optionen	Status
<p>Der Microsoft Dynamics 365 Translation Service (DTS) wird eingestellt. Der Support endet am 15. Oktober 2025. Danach wird der Dienst nicht mehr verfügbar sein. Dies umfasst auch den Abruf von Übersetzungsanfragen, die im Dynamics 365 Translation Service gespeichert sind.</p>	<p>Verwenden Sie für zukünftige Übersetzungen alternative Tools und Übersetzungsdienste wie Microsoft Custom Translator.</p>	<p>Business Central, Finance- und Operations apps</p>	<p>Alle</p>	<p>Der Übersetzungsdienst Dynamics 365 wird eingestellt. Der Support wird am 15. Oktober 2025 eingestellt.</p>

# Was müssen Sie tun?

Es wird empfohlen, alle relevanten Ausgabedateien für Übersetzungsanfragen vor dem 15. Oktober 2025 herunterzuladen, damit sie später wiederverwendet werden können. Benutzer der Azure DevOps-Erweiterung sollten diese Aufgaben vor diesem Datum aus allen Build-Pipelines entfernen, da sie sonst fehlschlagen, da der Dienst nach diesem Datum nicht mehr erreichbar ist.

Für weitere übersetzungsbezogene Anforderungen sollten Sie alternative Tools und Übersetzungsdienste in Betracht ziehen, z. B. Microsoft Custom Translator.

Weitere Informationen zu dieser Abkündigung erhalten Sie von Ihrer Microsoft-Ansprechperson oder per E-Mail an [dtssup@microsoft.com](mailto:dtssup@microsoft.com).

# In dieser Version enthaltene **Features**

Feature Area	Feature Name	Enabled By
Derzeit keine Änderungen	-	-

# Weiterführende Informationen



## **Disclaimer**



Wir weisen ausdrücklich darauf hin, dass die hier vorgestellten Funktionen von uns redaktionell ausgewählt wurden und demnach keinen Anspruch auf eine vollständige Darstellung des Funktionsumfangs eines Service-Updates haben. Eine vollständige Übersicht über die jeweils zugrundeliegenden Funktionen finden Sie in der offiziellen Microsoft-Dokumentation.

[Platform updates for version 10.0.45 of finance and operations apps \(September 2025\)](#)



[Removed or deprecated platform features](#)

┌  
What's new in D365  
**Finance**




# In dieser Version enthaltene Features

Feature Area	Feature Name	Enabled By
General Ledger	Accounting Source Explorer Advanced File Export 	Feature Management
General Ledger	Check for highly variable dimensions 	Flight
General Ledger	Ledger settlements audit trail includes description and reason	On by default
General Ledger	Reverse out of balance ledger settlements	On by default
General Ledger	LedgerTransSettlementEntity V2	On by default
General Ledger	Validate year-end close enhanced	On by default



# In dieser Version enthaltene Features

Feature Area	Feature Name	Enabled By
Accounts Payable	Always use default description 	On by default
Accounts receivable	Customer invoice logging framework for sales order and FTI history tracking	Feature management
Cash and Bank Management	Automatic vendor account matching	Feature Management
Cash and Bank Management	Optimized Auto Settlement	Feature Management
Cash and Bank Management	Search for customer/vendor account ID when manual payment journal is created during bank reconciliation process	Feature Management
System administration	Purge from history archive 	Feature Management

# In dieser Version enthaltene Features

Feature Area	Feature Name	Enabled By
Asset Leasing	Asset leasing journal description 	On by default
Asset leasing	Implement workflow for lease impairment	Feature management
Fixed Assets	Split and transfer fixed assets between legal entities (Preview) 	Flight
Fixed Assets	Unified posting dates for asset catch-up depreciation (Preview) 	Feature Management
Project Management and accounting	Enable general journal entries for modern projects	Feature management
Project Management and accounting	Project adjustment posting performance improvements	Feature management

# In dieser Version enthaltene **Features**

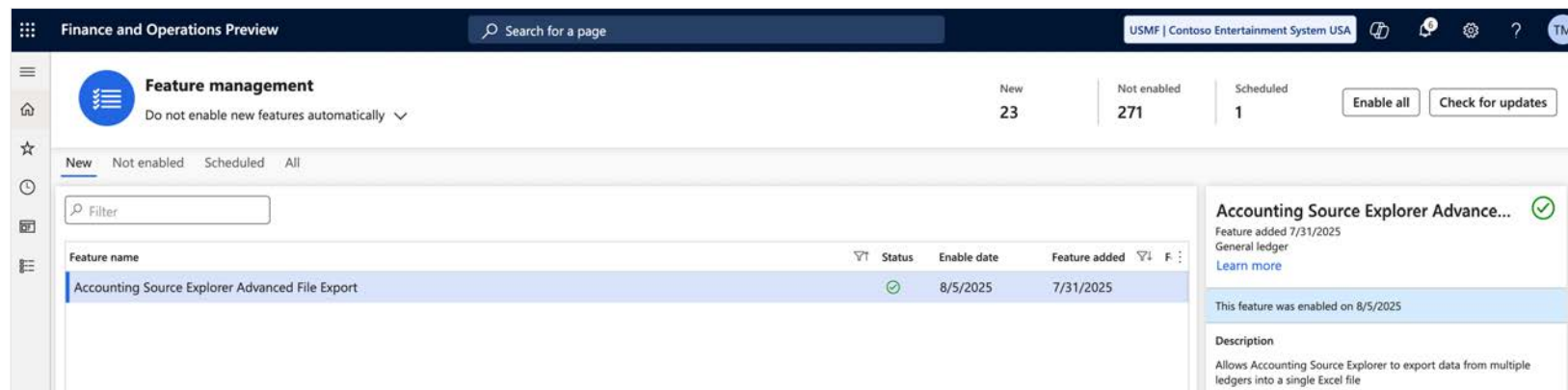
Feature Area	Feature Name	Enabled By
Subscription Billing	Use journal info from schedule line post-recognition (preview) 	Feature Management
Subscription Billing	Project subscription billing deferral COGS adjustment (preview) 	Feature Management

# Accounting Source Explorer Advanced File Export

Nach Aktivierung dieser Funktion erscheint im Export-Menü ein 'Multiledger-Export'. Wenn Sie diese Option auswählen, wird ein Dialogfeld geöffnet, in dem Sie mehrere Unternehmen für den Export für einen bestimmten Geschäftszeitraum auswählen können.

Um eine Reihe von Unternehmen in Excel zu exportieren, wählen Sie einen Finanzkalender und einen Zeitraum aus. Sie müssen keine erweiterten Filter verwenden, um Daten auf die Seite zu laden, bevor Sie die Funktion 'Multiledger-Export' verwenden.

Klicken Sie auf 'Export' > 'Multiledger-Export', um mit dem Exportieren von Daten aus mehreren Unternehmen zu beginnen.



Finance and Operations Preview

Search for a page

USMF | Contoso Entertainment System USA

Accounting source explorer

Standard view \* v

Financial dimension set: Main Account

MainAccount	Journal number	Date	Voucher	Document	Document date	Posting type	Account entry description	Ledger account
130100	004437	8/3/2017	18000095	000096		Customer balance		130100-001-
401200	004437	8/3/2017	18000095	000096		Project - invoiced revenue		401200-001-
401200	004437	8/3/2017	18000095	000096		Project - invoiced revenue		401200-001-
130100	004438	8/3/2017	18000096	000097		Customer balance		130100-001-
401200	004438	8/3/2017	18000096	000097		Customer balance		130100-001-
401200	004438	8/3/2017	18000096	000097		Customer balance		130100-001-

Export

Multiledger export

Finance and Operations Preview

Search for a page

Accounting source explorer

Standard view \* v

Financial dimension set: Main Account

MainAccount	Journal number	Date	Voucher	Document	Document date
130100	004437	8/3/2017	18000095	000096	
401200	004437	8/3/2017	18000095	000096	
401200	004437	8/3/2017	18000095	000096	
130100	004438	8/3/2017	18000096	000097	
401200	004438	8/3/2017	18000096	000097	
401200	004438	8/3/2017	18000096	000097	
130100	004439	8/5/2017	18000097	000098	
401200	004439	8/5/2017	18000097	000098	
401200	004439	8/5/2017	18000097	000098	
130100	004440	8/11/2017	18000098	000099	
401200	004440	8/11/2017	18000098	000099	
401200	004440	8/11/2017	18000098	000099	
130100	004441	8/17/2017	18000099	000100	
401200	004441	8/17/2017	18000099	000100	
401200	004441	8/17/2017	18000099	000100	
607200	013866	8/31/2017	FACR000746		

TOTALS

Amount: 0.00

Standard view v

Multiledger export

Start date: 1/1/2017

End date: 1/1/2017

Calendar: Fiscal

Fiscal year: 2017

Period name: Opening

Ledger name	Record-ID
dat	22565421921
<input checked="" type="checkbox"/> DEMF	22565420924
FRRT	22565421171
FRSI	22565421420
GBPM	68719479763
GBSI	22565420922
GLCO	22565420923
GLMF	22565420921
GLRT	22565421421
GLSI	22565421422
MXMF	22565423925
RUMF	22565422921
RURT	22565423924
THPM	68719479761
<input checked="" type="checkbox"/> USMF	22565420920
USP2	22565423173

OK Cancel



# Check for highly variable dimensions

Die Funktion 'Check for highly variable dimensions' hilft, Leistungsprobleme zu finden, indem sie im Prozess stark variierende Dimensionen erkennt.

Stark variierende Dimensionen können sich auf die Leistung von Jahresabschlüssen, Probabilanzen und Konsolidierungen auswirken. Zwei Datenpflegeaufgaben werden ausgeführt, um die Anzahl der Dimensionen zu ermitteln, die auf der Seite 'Year End Close' angezeigt werden.

Senden Sie eine Supportanfrage, um diese Funktion zu aktivieren.



# Ledger settlements audit trail includes description and reason

Die Spalte 'Description' auf der Seite 'Ledger settlements' zeigt die Beschreibung aus der ursprünglichen Transaktion an. Die Spalte 'Reason' zeigt den für die Hauptbuchabrechnung eingegebenen Kommentar an.

Die Spalten 'Description' und 'Reason' werden auch in 'Ledger-settlements Inquiry' angezeigt.

Ledger settlements

**Standard view** \* ∨

From date: 9/1/2016 To date: 9/30/2025 Date interval code: [ ] Posting layer: Current Financial dimension set: [ ] Display transactions

Mark selected Unmark selected Selected: 0.00 Marked: 0.00 Marked: Show all Status: Not settled Sort by absolute amount: None

Ma...	Status	Journal number	Voucher	Date	∨ Ledger account	Description	Currency	Amount in tra...	Amount	Posting type	Transaction type	Document date	Reason
<input type="radio"/>	Not settled	002662	PRV-100000...	11/15/2016	200140-001-	Vendor product receipt	USD	-1,820,000.00	1,820,000.00	Purchase, accrual	Transfer	11/15/2016	
<input type="radio"/>	Not settled	002664	PRV-100000...	11/15/2016	200140-001-	Vendor product receipt	USD	-1,820,000.00	1,820,000.00	Purchase, accrual	Transfer	11/15/2016	
<input type="radio"/>	Not settled	002666	PRV-100000...	11/15/2016	200140-001-	Vendor product receipt	USD	-48,961.67	48,961.67	Purchase, accrual	Transfer	11/15/2016	
<input type="radio"/>	Not settled	002668	PRV-100000...	11/15/2016	200140-001-	Vendor product receipt	USD	-62,802.74	62,802.74	Purchase, accrual	Transfer	11/15/2016	
<input checked="" type="radio"/>	Not settled	002670	PRV-100000...	11/15/2016	200140-001-	Vendor product receipt	USD	-25,245.00	25,245.00	Purchase, accrual	Transfer	11/15/2016	

# Reverse out of balance ledger settlements

Die Validierungslogik für den Jahresabschluss nutzt die Verbindung zwischen der Hauptbuchabrechnung und der Jahresabschlussfunktion, um Unstimmigkeiten zu erkennen. Der Eröffnungssaldo schließt nur abgerechnete Transaktionen aus dem abgeschlossenen Geschäftsjahr aus. Diese ausgeschlossenen Transaktionen können zu Unstimmigkeiten zwischen Soll und Haben führen. Verwenden Sie 'Out of Balance Ledger Settlements', um alle unausgeglichenen Hauptbuchabrechnungen automatisch zu stornieren.

The screenshot displays the Arineo Finance and Operations Preview interface. The left sidebar shows the navigation menu with 'General ledger' selected. The main content area is titled 'Out of balance ledger settlements' and includes a 'Parameters' section with a 'Fiscal year' dropdown set to '2024' and a 'Show ledger settlements' button. Below this is a table with columns for 'Settlement ID', 'Date settled', 'Automation rule', 'Total balance i...', 'Total balance i...', and 'Reversal blocked'.

Settlement ID	Date settled	Automation rule	Total balance i...	Total balance i...	Reversal blocked
---------------	--------------	-----------------	--------------------	--------------------	------------------

# LedgerTransSettlementEntity V2

Wenn Teilbuchungen aktiviert sind, wird eine neue Entität für den Export und Import von Buchungen verwendet. Bei Verwendung von Teilbuchungen ist eine neue Entität für die markierte Spalte erforderlich.

The screenshot shows the 'Finance and Operations Preview' header with a search bar and user profile 'LG'. The main area is titled 'Ledger settlements' and 'Standard view'. It includes filters for 'From date' (1/1/2025), 'To date' (12/31/2025), 'Main account' (marked with an asterisk), 'Date interval code', 'Posting layer' (Current), and 'Financial dimension set'. A context menu is open over the 'Main account' field, with 'OPEN IN EXCEL' and 'EXPORT TO EXCEL' options. The 'OPEN IN EXCEL' option is highlighted with a red box, and the sub-option 'Ledger settlements V2' is also highlighted.

AutoSave Off | LedgerTransSettlementV2Entity\_63892932265617... | Search

File Home Insert Draw Page Layout Formulas Data Review View Automate Help **Table Design** | Comments | Share

Table Name: AxTable1

Summarize with PivotTable |  Header Row |  First Column |  Filter Button  
 Remove Duplicates |  Total Row |  Last Column  
 Convert to Range |  Banded Rows |  Banded Columns

Properties: Resize Table  
 Tools: Insert Slicer, Export, Refresh, Open in Browser, Unlink  
 External Table Data: Properties, Open in Browser, Unlink  
 Table Style Options: [Style 1], [Style 2], [Style 3], [Style 4]

A1 | Marked

Marked	Status	Settlement ID	Date settled	Journal number	Voucher	Date	Account	Amount	Amount in rep
No	Partially settled	012773	2025-09-08	021450	PIV-110000992	2025-05-19	200140-001-	2250	
No	Not settled			021451	PRV-100000051	2025-05-19	200140-001-	-2250	
No	Settled	012773	2025-09-08	021479	PRV-100000052	2025-08-22	200140-001-	-2000	
No	Not settled			021480	PIV-110000993	2025-08-22	200140-001-	2000	

Microsoft Dynamics

Data Connector | Lone Gru

- Source: Ledger settlements V2
- Field: Marked

# Validate year-end close enhanced

Bei der Durchführung des Prozesses „Jahresabschluss validieren“ werden zusätzliche Prüfungen mit Teilkontenausgleichen durchgeführt.

Wenn Ungleichgewichte festgestellt werden, können diese im neuen Menü „Ungleichgewichte im Kontenausgleich“ bearbeitet werden.

The screenshot displays the Microsoft Dynamics 365 Finance and Operations user interface. The top navigation bar includes the title 'Finance and Operations Preview', a search bar, and the user's name 'USMF | Contoso Entertainment System USA'. The main content area shows the 'Year-end close template setup' page. The 'Validate year-end close' option is highlighted with a red box. Below this, the 'Year-end close' section is visible, showing the 'Group name' as 'Consolidation company' and the 'Fiscal calendar' as 'Fiscal'. The 'Year-end close history' section is currently empty, displaying a message: 'We didn't find anything to show here.'

# Always use default description

Unter 'Accounts Payable Parameters' gibt es eine Option, mit der immer die Standardbeschreibung verwendet wird. Wenn diese Einstellung aktiviert ist, werden für Bestellungen und Rechnungen die Standardbeschreibungen verwendet, unabhängig davon, ob eine Beschreibung manuell eingegeben wurde. Die Standardeinstellung ist deaktiviert.

The screenshot shows the 'Accounts payable parameters' configuration page. The 'General' tab is selected. Under the heading 'Set up requirements for purchase order approval and vendor information', there is a section for 'Default values'. The 'Always use default description' toggle is currently set to 'No' and is highlighted with a red box. Other settings include 'Exchange rate date' set to 'Posting date', 'Vendor' section with 'One-time vendor account' set to 'ONE', 'Default filter for vendor transactions' set to 'All', and 'Prevent copying registration number a...' set to 'No'. The 'Copy Prices include sales tax setting fr...' is set to 'Yes'.

# Customer invoice logging framework for sales order and FTI history tracking.

Diese Funktion führt ein strukturiertes Protokollierungsframework ein, das den Lebenszyklus von Kundenrechnungen verfolgt, einschließlich Kundenaufträgen und Freitextrechnungen (FTIs). Die protokollierten Daten bieten einen detaillierten Buchungsverlauf im Arbeitsbereich 'Customer Invoicing', wodurch die Rückverfolgbarkeit und Diagnose verbessert werden. Die Registerkarten im Arbeitsbereich 'Customer Invoicing', wie z. B. 'Sales Order Posting History' und 'FTI Posting History', bleiben vor und nach der Aktivierung dieser Funktion unverändert. Es lassen sich detaillierte Fehlermeldungen für Kundenaufträge anzeigen, die während eines Buchungsvorgangs fehlgeschlagen sind. Gemäß der aktuellen Aufbewahrungsrichtlinie werden auf den Registerkarten 'Sales Order Posting History' und 'FTI Posting History' standardmäßig weiterhin Daten der letzten 14 Tage angezeigt.

The screenshot shows the Dynamics 365 Feature Management interface. At the top, it says 'Finance and Operations Preview' and 'USMF | Contoso Entertainment System USA'. The main heading is 'Feature management' with a toggle for 'Do not enable new features automatically'. Summary statistics show: New (23), Not enabled (270), and Scheduled (1). There are 'Enable all' and 'Check for updates' buttons. A table lists features, with one highlighted: '(Preview) Customer invoice logging framework for sales order and FTI history tracking'. The status is 'On', enable date is '8/6/2025', and feature added date is '7/31/2025'. A detailed description panel on the right explains that this feature introduces a structured logging framework to track the lifecycle of customer invoice documents, including sales orders and free text invoices (FTI). It notes that the logged data supports a detailed posting history in the Customer Invoice workspace, improving traceability and diagnostics. The description also states that existing tab pages in the workspace (e.g., Sales Order Posting History, FTI Posting History) remain unchanged before and after enabling this feature. Users can now view detailed error messages for sales orders that failed during the posting process. The Sales Order Posting History and FTI Posting History tabs continue to display data for the past 14 days by default, as per the current retention policy.

Finance and Operations Preview Search for a page USMF | Contoso Entertainment System USA

Customer invoicing

Summary

- 1 Shipped but not invoiced sales orders
- 1 Sales orders on hold
- 0 Free text invoices assigned to me
- 3 Unposted free text invoices
- 0 Unposted recurring invoice groups

Orders and invoices

Shipped but not invoiced sales orders  [My batch jobs](#)

Execution date	Posted	Error
8/6/2025	2	0

[\(Preview\) Sales orders posting history](#)  
[\(Preview\) Free text invoice posting history](#)  
[Find customer](#)  
[Find sales order](#)

Finance and Operations Preview Search for a page USMF | Contoso Entertainment System USA

Customer invoicing

Summary

- 1 Shipped but not invoiced sales orders
- 1 Sales orders on hold
- 0 Free text invoices assigned to me
- 3 Unposted free text invoices
- 0 Unposted recurring invoice groups

Orders and invoices

Shipped but not invoiced sales orders [← Posted on 06-08-2025](#)

Sales order	Customer account	Curre...	Execution date/time	Batch	Summary	Line count
000713	US-016	USD	8/6/2025 7:24:06 PM	Yes	No	2
000754	US-001	USD	8/6/2025 7:24:13 PM	Yes	No	1

[\(Preview\) Sales orders posting history](#)  
[\(Preview\) Free text invoice posting history](#)  
[Find customer](#)  
[Find sales order](#)

Finance and Operations Preview Search for a page USMF | Contoso Entertainment System USA

+ New free text invoice Options

### Customer invoicing

Summary

- 1 Shipped but not invoiced sales orders
- 1 Sales orders on hold
- 0 Free text invoices assigned to me
- 3 Unposted free text invoices
- 0 Unposted recurring invoice groups

Orders and invoices

Shipped but not invoiced sales orders  [My batch jobs](#)

Execution date	Posted	Error
8/6/2025	4	0

Sales orders on hold

Unposted free text invoices

Open customer invoices

(Preview) Sales orders posting history

(Preview) Free text invoice posting history

Find customer

Find sales order

Finance and Operations Preview Search for a page USMF | Contoso Entertainment System USA

+ New free text invoice Options

### Customer invoicing

Summary

- 1 Shipped but not invoiced sales orders
- 1 Sales orders on hold
- 0 Free text invoices assigned to me
- 3 Unposted free text invoices
- 0 Unposted recurring invoice groups

Orders and invoices

Shipped but not invoiced sales orders [← Posted on 06-08-2025](#)

Invoice	Invoice account	Currency	Execution date/time	Batch	Line count
FTI-00000021	US-001	USD	8/6/2025 7:23:11 PM	Yes	1
FTI-00000022	US-002	USD	8/6/2025 7:23:43 PM	Yes	2
FTI-00000023	US-003	EUR	8/6/2025 7:23:46 PM	Yes	1
FTI-00000024	US-004	USD	8/6/2025 7:23:46 PM	Yes	1

Sales orders on hold

Unposted free text invoices

Open customer invoices

(Preview) Sales orders posting history

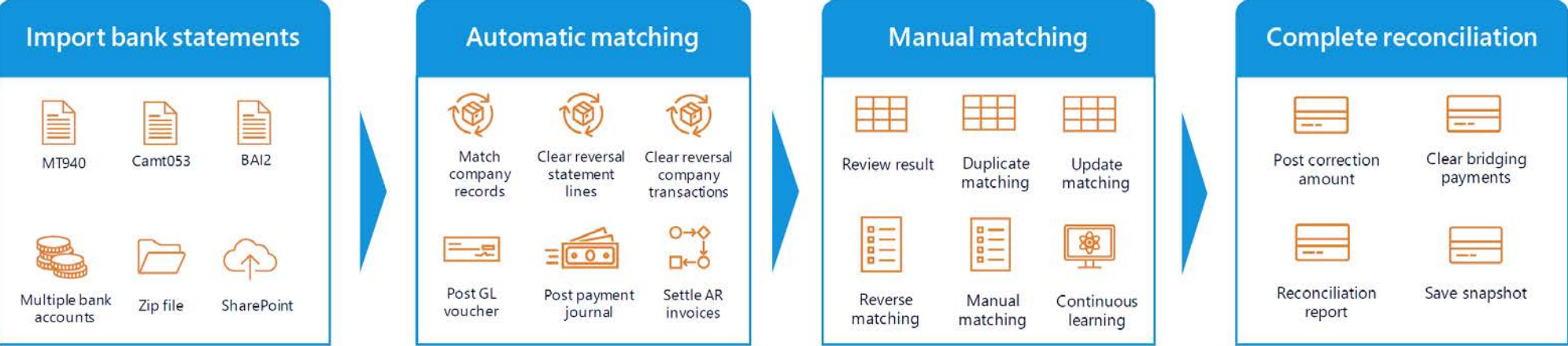
(Preview) Free text invoice posting history

Find customer

Find sales order

# Cash and Bank Management

Diese Version enthält drei neue Funktionen für die Kassen- und Bankverwaltung, die Teil des modernen Bankausgleichs sind.



# Cash and Bank Management

## Automatic vendor account matching

Es gleicht Lieferanten automatisch anhand der IBAN oder Kontonummer in Kontoauszügen ab. Das IBAN-Format wird anhand interner D365 Finance-Daten validiert. Bei erfolgreicher Übereinstimmung wird das entsprechende Lieferantenkonto während der Abstimmung der Kontoauszugszeilen mit den Zahlungsjournalbuchungen der Lieferanten zugewiesen.

## Optimized Auto Settlement

Dieses Feature verbessert die Leistung und reduziert die Anzahl der Datenbankabfragen, wodurch das System große Mengen offener Rechnungen und Zahlungen schneller verarbeiten kann.

Search for customer/vendor account ID when manual payment journal is created during bank reconciliation process

Dieses Feature ermittelt automatisch die Kunden-/ Lieferanten-ID anhand der IBAN-Nummer, wenn ein manuelles einzeiliges Zahlungsjournal erstellt und eine Bankabstimmung durchgeführt wird.

# Purge from history archive

Mit dieser Funktion können Sie etwas aus dem Archiv löschen und die archivierten Daten dauerhaft aus der Verlaufstabelle entfernen.

Dieser Befehl kann nur für einen erfolgreich abgeschlossenen Archivierungsauftrag im Archivierungsarbeitsbereich ausgeführt werden.

The screenshot shows the Dynamics 365 Feature Management interface. At the top, there's a navigation bar with 'Finance and Operations Preview', a search bar, and user information 'USMF | Contoso Entertainment System USA'. Below this, the 'Feature management' section is active, showing a toggle for 'Do not enable new features automatically'. Summary statistics indicate 23 New, 262 Not enabled, and 1 Scheduled features. There are 'Enable all' and 'Check for updates' buttons. A filter input is present above a table of features.

Feature name	Status	Enable date	Feature added
Purge from history archive (preview)	✓	8/29/2025	7/31/2025

On the right, a detailed view for the 'Purge from history archive (preview)' feature is shown, including a green checkmark, the text 'Feature added 7/31/2025 System administration', a 'Learn more' link, and a blue bar stating 'This feature was enabled on 8/29/2025'. The description reads: 'This feature lets you execute Purge from history job so the archived data from the history table are purged permanently. This feature can only be run on a successfully completed archived job in the Archive Workspace.'

# Asset leasing journal description

Mit diesem Feature wird eine Journalbeschreibung beim Buchen von Leasingjournalen obligatorisch.

Wenn Sie das Feld 'Description' nicht ausfüllen, erhalten Sie eine Fehlermeldung und können die Buchung nicht vornehmen.

The screenshot shows the 'Asset leasing journals' page in Dynamics 365 Finance and Operations. The page title is 'Standard view'. The 'Show' dropdown is set to 'Posted'. The 'List' tab is active, displaying a table of journal entries. The first entry is highlighted, and its 'Description' field is circled in red.

Journal ba...	Name	Description	Posted	Posted on	Log	In ...	In use by	Modified by
00638	INTLease	Initial Recognition Journal	✓	5/19/2025 11:10:12 AM				Tim.Mark

# Implement workflow for lease impairment

Mit dem Feature 'Lease Impairment Table Workflow' wird ein neuer Workflow für den Prozess im Rahmen der Wertminderung von Leasingverhältnissen erstellt. Er fügt dem Dialogfeld zur Wertminderung von Nutzungsrechten eine neue Schaltfläche 'Submit' hinzu.

Das Feature erzeugt ein neues Formular zur Wertminderung von Leasingverhältnissen, mit dem der Wertminderungsprozess fortgesetzt werden kann, nachdem der Datensatz im Workflow genehmigt wurde.

The screenshot shows the Dynamics 365 Feature Management interface. At the top, there's a navigation bar with 'Finance and Operations Preview', a search bar, and 'USMF | Contoso Entertainment System USA'. Below this, the 'Feature management' section is active, showing a toggle for 'Do not enable new features automatically'. Summary statistics indicate 23 New, 269 Not enabled, and 1 Scheduled features. There are 'Enable all' and 'Check for updates' buttons. A table lists features, with 'Implement workflow for lease impairment' highlighted. A right-hand pane provides details for this feature, including its enable date (8/8/2025) and a description.

Feature name	Status	Enable date	Feature added
Implement workflow for lease impairment	✓	8/8/2025	7/31/2025

**Implement workflow for lease impair...** ✓  
 Feature added 7/31/2025  
 Asset leasing  
[Learn more](#)

This feature was enabled on 8/8/2025

**Description**  
 The Lease Impairment Table Workflow feature enables a possibility using a new workflow created around the lease impairment process by adding a new "Submit" button to Right-of-use asset impairment dialogue. The feature add a new Lease Impairment form that allows continue impairment process after record was approved on workflow.

Finance and Operations Preview

Standard view

**Create workflow**

Select workflow type

Workflow type	Description
<a href="#">Lease adjustment</a>	Use this type of workflow to create approval workflows for lease adjustments.
<a href="#">Lease impairment workflow</a>	Use this type of workflow to create approval workflows for lease impairments.
<a href="#">Lease workflow</a>	Lease workflow
<a href="#">Lease termination workflow</a>	Use this type of workflow to create approval workflows for lease terminations.

Finance and Operations Preview  USMF | Contoso Entertainment System USA

Workflow Options

Manage: Versions, Set as default, Import  
Hierarchy: Associate hierarchy, Remove hierarchy

Lease workflow  
Standard view

St...	Default	ID	Name	Association	Type	Instances	Active version
<input type="radio"/>	<input checked="" type="checkbox"/>	000299	Lease impairment workflow	usmf	AssetLeaseWorkflowImpairment	0	1.0.0.0

Finance and Operations Preview Search for a page USMF | Contoso Entertainment System USA

← Edit Delete + New **Books** Lease Options

**New**  
Copy lease

**Maintain**  
Adjustment wizard  
Lease version history  
Termination proposal

Lease details

Standard view

Filter

Lease ID	Lease description	Lease group	Location number	Responsible
USMF-0001	BUILDING 1	BUILDINGS		
USMF-0002	BUILDING 2	BUILDINGS		
USMF-0003	BUILDING 3	BUILDINGS		
USMF-0004	VEHICLE 1	VEHICLES		
USMF-0005	VEHICLE 2	VEHICLES		
USMF-0006	VEHICLE 3	VEHICLES		
USMF-0007	BUILDING 4	BUILDINGS		

Finance and Operations Preview USMF | Contoso Entertainment System USA

Search for a page

---

Save + New Delete **Function** Options

<b>Maintain</b>	<b>Schedules</b>	<b>Transactions</b>	<b>Function</b>	<b>Journals</b>	<b>Fixed assets</b>	<b>Process</b>
Adjust book <b>Impairment</b>	Payment schedule Liability amortization schedule	Asset depreciation schedule Expense schedule	Create schedules Lease adjustment Initial recognition Reopen lease status	Asset leasing journals Invoice journals	Balances Profile Transactions	Book version history

---

Filter

- USMF-0001:ASC 842**  
Automatic ASC842  
Current  
None
- USMF-0001:IFRS 16  
IFRS 16  
Current  
None

**Book details** | USMF-0001 : BUILDING 1 | Standard view

## USMF-0001:ASC 842 : BUILDING 1

**General**

<b>IDENTIFICATION</b>	Implicit rate (%)	<b>LEASE STATUS</b>	Commencement date
Lease group BUILDINGS	0.00000	Initial right-of-use asset 22,888.87	1/1/2020
Book ID USMF-0001:ASC 842	Incremental borrowing rate (%) 5.00000	Initial lease liability 22,888.87	Leasing convention None
Lease ID USMF-0001	Lease term (months) 24	<b>ADDITIONAL ASSET CONSIDERATIONS</b>	Delivery date
<b>BOOK DETAILS</b>	Asset useful life (Months) 24	Initial direct cost 0.00	Contract signature date
Book type ASC 842	Deferred rent carryover 0.00	Lease incentives 0.00	Lease expiration/end date
Posting layer	<b>LEASE POSTING</b>	Lease prepayments	Location opening date

Finance and Operations Preview

Search for a page

Function Options

Maintain: Adjust book Impairment

Schedules: Payment schedule, Liability amortization schedule, Asset depreciation schedule, Expense schedule

Transactions: Liability transactions, Asset transactions, Expense transactions

Function: Create schedules, Lease adjustment, Initial recognition, Reopen lease status

Journals: Asset leasing journal, Invoice journals

Filter

USMF-0001:ASC 842  
Automatic: ASC842  
Current  
None

USMF-0001:IFRS 16  
IFRS 16  
Current  
None

Book details | USMF-0001 : BUILDING 1 | Standard view

### USMF-0001:ASC 842 : BUILDING 1

General

IDENTIFICATION	Implicit rate (%)	LEASE STATUS
Lease group: BUILDINGS	0.00000	Initial right-of-use asset: 22,888.87
Book ID: USMF-0001:ASC 842	Incremental borrowing rate (%): 5.00000	Initial lease liability: 22,888.87
Lease ID: USMF-0001	Lease term (months): 24	ADDITIONAL ASSET COST
	Asset useful life (Months): 24	Initial direct cost: 0.00
BOOK DETAILS	Deferred rent carryover: 0.00	Lease incentives: 0.00
Book type: ASC 842		Lease prepayments
Posting layer	LEASE POSTING	

### right-of-use Asset Impairment

#### Parameters

Book ID: USMF-0001:ASC 842

Current asset balance: 22,888.87

Impairment amount: 100.00

Transaction date: 8/11/2025

Period remaining: 24

Post:  No

Close book:  No

OK Cancel

# Split and transfer fixed assets between legal entities (Preview)

Mit dieser Funktion können Sie Vermögenswerte zwischen juristischen Personen aufteilen und übertragen. Dafür wählen Sie die Quellvermögenswerte und deren Bücher aus. Anschließend erhalten Sie eine Vorschau der wichtigsten Finanzdaten, wie Anschaffungskosten, kumulierte Abschreibungen und Nettobuchwert.

Sie können die Anschaffungskosten und kumulierten Abschreibungen des Quellvermögenswerts übertragen oder dessen Nettobuchwert verwenden.

Anschließend können Sie entweder automatisch den Zielvermögenswert erstellen oder einen vorhandenen auswählen.

**Bitte senden Sie eine Supportanfrage, um diese Funktion zu aktivieren.**

# Unified posting dates for asset catch-up depreciation (Preview)

Durch Aktivieren dieser Funktion können Sie einheitliche Buchungsdaten für Nachholabschreibungen innerhalb des Abschreibungsvorschlags für Anlagevermögen durchsetzen. Wenn diese Funktion aktiviert ist, wird das Buchungsdatum immer an das definierte Abschreibungsdatum angepasst.

Wenn das definierte Datum nicht am Ende der Abschreibungsperiode liegt, wird automatisch der letzte Tag der vorherigen Periode als Standardwert verwendet.

Diese Funktion wird insbesondere für Nachholabschreibungen verwendet, um sicherzustellen, dass Anpassungen für frühere Perioden eindeutig an einem einzigen, einheitlichen Datum gebucht werden und nicht auf mehrere Daten verteilt sind.

**Bitte senden Sie eine Supportanfrage, um diese Funktion zu aktivieren.**

# Enable general journal entries for modern projects

Mit dieser Funktion können Sie allgemeine Journale für Projekte erstellen, die aus Dataverse stammen.

The screenshot shows the Dynamics 365 Feature Management interface. At the top, there's a navigation bar with 'Finance and Operations Preview' and a search bar. Below that, the 'Feature management' section is active, showing a summary of feature counts: 23 New, 267 Not enabled, and 1 Scheduled. There are buttons for 'Enable all' and 'Check for updates'. A table lists features, with one feature selected: 'Enable general journal entries for modern projects'. The table has columns for Feature name, Status, Enable date, Feature added, Feature state, and Module. The selected feature has a status of 'Preview', an enable date of 8/20/2025, and was added on 7/31/2025. A right-hand pane provides details for the selected feature, including its description: 'This feature will make Project available for general journal entries for resource/non-stocked scenarios for the posting of project expense journals with a user-defined offset account. The general journals are integrated to Dataverse and downstream processes.'

Feature name	Status	Enable date	Feature added	Feature state	Module
Enable general journal entries for modern projects	Preview	8/20/2025	7/31/2025	Preview	Project management and accounting

Mit dieser Funktion können Sie das Ausgleichskonto im Journal festlegen. Durch die manuelle Steuerung des Ausgleichs haben Sie die vollständige Kontrolle über die Buchhaltung hinter den Ausgaben. Darüber hinaus bietet das Journal-Framework erweiterte Funktionen wie Workflow und Genehmigungen.

Die Journale werden mit Dataverse synchronisiert.

The screenshot displays the 'Finance and Operations Preview' interface. At the top, there is a search bar and navigation icons. Below the navigation bar, the page title is 'Journal voucher | 00647 : GenJm'. The main content area shows 'Standard view' and a 'Display journal lines' dropdown set to 'All'. A list of journal lines is visible, with one line selected:

	Date	Voucher	Company	Account type	Account	Financial tags	Description	Debit	Credit	Offset company	Offset account type	Offset account	Offset fini
<input checked="" type="checkbox"/>	8/21/2025	GNJL001055	usmf	Project	000057		Project expense	100.00		usmf	Project		

# Project adjustment posting performance improvements

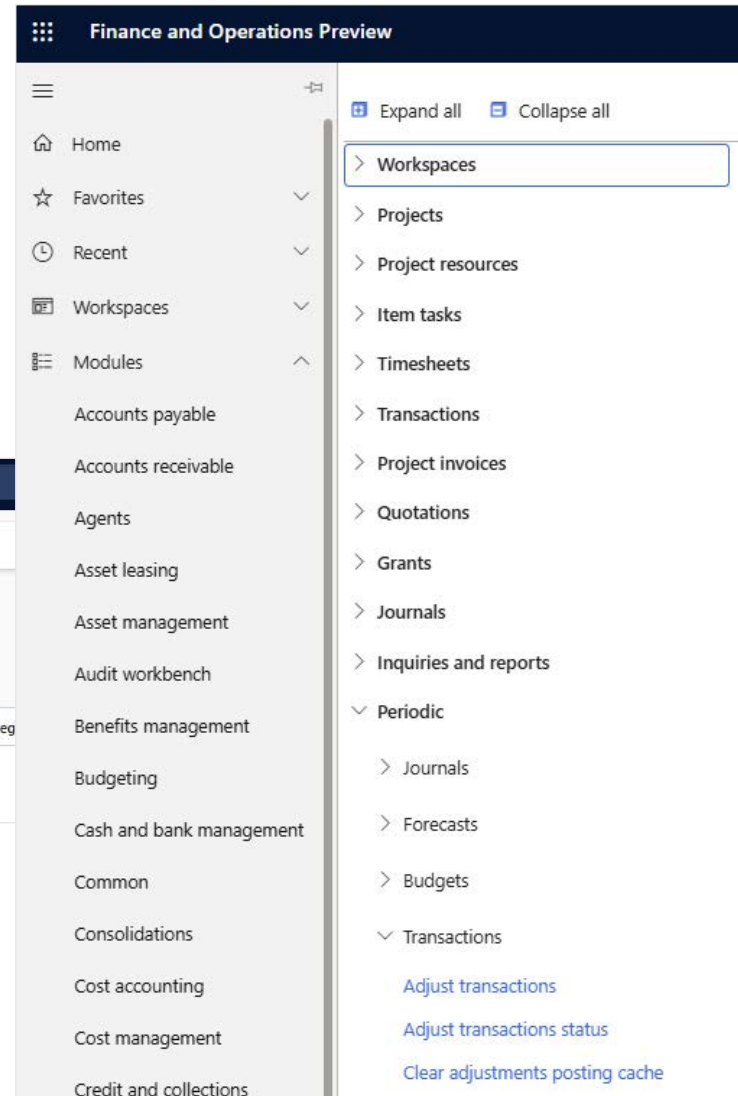
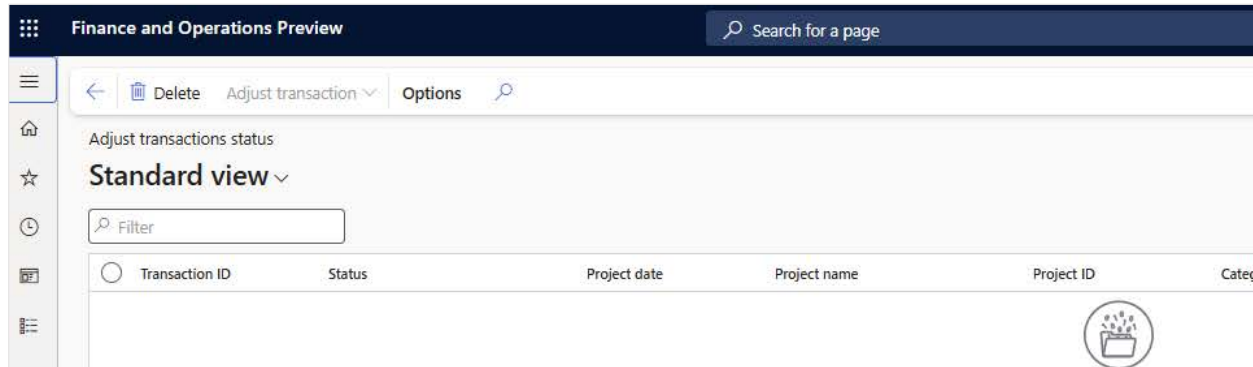
Dieses Feature verändert die Art und Weise, wie Anpassungen verarbeitet werden, und verbessert die Leistung. Anstatt alle Transaktionen zusammen zu verarbeiten, werden Projekttransaktionen einzeln gebucht. Anstatt alle Transaktionen zusammen in einem einzigen Zahlungsbeleg zu verarbeiten, werden einzelne Zahlungsbelege und Journale erstellt. Dadurch wird verhindert, dass Anpassungsfehler die Verarbeitung anderer (nicht damit zusammenhängender) Transaktionen blockieren. Außerdem wird die Datenmenge in einem Hauptbuchjournal oder Zahlungsbeleg begrenzt, was die Berichterstattung und Analyse einzelner Transaktionen verbessert.

The screenshot shows the 'Feature management' page in Dynamics 365. At the top, there are statistics: 'New' (23), 'Not enabled' (266), and 'Scheduled' (1). Below these are buttons for 'Enable all' and 'Check for updates'. A table lists features, with one feature highlighted: 'Project adjustment posting performance improvements'. The table columns are Feature name, Status, Enable date, Feature added, Feature state, and Module. The feature is in 'All' status, enabled on 8/21/2025, and added on 7/31/2025. A right-hand pane provides details for the selected feature, including its description: 'This feature makes several changes to improve the posting of adjustments. Improvements include posting vouchers individually instead of all together as one large transaction, better handling of retries and deadlocks, and improved visibility into adjustments.'

Feature name	Status	Enable date	Feature added	Feature state	Module
Project adjustment posting performance improvements	✓	8/21/2025	7/31/2025		Project management and accounting

Es wurde ein neues Formular zur Nachverfolgung von Fehlern eingeführt. Navigieren Sie im Projektmanagement und in der Buchhaltung zu 'Periodic' und 'Transactions'. Öffnen Sie die Seite 'Adjust Transactions Status'.

Diese Seite bietet einen Überblick über fehlgeschlagene Anpassungen und den Fehlertext in der Spalte 'Reason'.



# Use journal info from schedule line post-recognition

Sobald der Prozess der Einteilungserkennung abgeschlossen ist, werden die relevanten Journalangaben direkt im Einteilungssatz abgespeichert. Audit-Trails und Berichte können dann direkt auf diese Angaben aus der Einteilung zugreifen und bieten so einen genaueren Überblick über die Journalinformationen.

Dies verbessert die Datenkonsistenz und vereinfacht die Berichterstellung – insbesondere bei aufgeschobener oder planbasierter Erfassung.

Feature name	Status	Enable date	Feature added	Feature state	Moc :
Use journal info from schedule line post-recognition	✔	9/9/2025	7/30/2025	Preview	Subscr

**Use journal info from schedule line p...** ✔

Feature added 7/30/2025  
Subscription billing  
[Learn more](#)

---

This feature was enabled on 9/9/2025

**Description**

Enable audit trail and reporting forms to read Voucher, JournalNum, and TransDate directly from SubBillDeferralScheduleLine after recognition instead of LedgerJournalTrans.

# Project subscription billing deferral COGS adjustment (preview)

Diese Funktion passt die Herstellungskosten (COGS) automatisch gemäß den Abgrenzungsplänen für Abonnements an. Sie wird über einen Hintergrundprozess automatisiert ausgeführt. Wenn der Lagerabschluss oder eine Lagerneuberechnung durchgeführt wird, werden die zugehörigen Verbrauchsabgrenzungspläne aktualisiert, um Änderungen der ursprünglichen Kosten widerzuspiegeln. Diese Aktualisierungen erfolgen asynchron und basieren auf einem Modell der „eventual consistency“ (letztendlichen Konsistenz).

Feature name	Status	Enable date	Feature added	Feature state	Moc :
Use journal info from schedule line post-recognition	✔	9/9/2025	7/30/2025	Preview	Subscr

**Use journal info from schedule line p...** ✔

Feature added 7/30/2025  
Subscription billing  
[Learn more](#)

---

This feature was enabled on 9/9/2025

**Description**

Enable audit trail and reporting forms to read Voucher, JournalNum, and TransDate directly from SubBillDeferralScheduleLine after recognition instead of LedgerJournalTrans.

# Weiterführende Informationen





## Disclaimer

Wir weisen ausdrücklich darauf hin, dass die hier vorgestellten Funktionen von uns redaktionell ausgewählt wurden und demnach keinen Anspruch auf eine vollständige Darstellung des Funktionsumfangs eines Service-Updates haben. Eine vollständige Übersicht über die jeweils zugrundeliegenden Funktionen finden Sie in der offiziellen Microsoft-Dokumentation.

[What's new or changed in Dynamics 365 Finance 10.0.45 \(September 2025\)](#)

┌  
What's new in D365  
**Human Resources**

# In dieser Version enthaltene **Features**

Feature Area	Feature Name	Enabled By
Human resources	Enable number sequence configuration in the Expense parameters form 	Feature management
Human resources	Streamlined employee navigation and entry 	On by default
Human resources	Enable recruitment add-on	Parameter

# Enable number sequence configuration in the Expense parameters form

Mit der Funktion 'Number Sequence' können Sie eindeutige Kennungen für verschiedene Dokumente des Ausgabenmanagements konfigurieren, darunter Barvorschussanträge, Belege, Rechnungen und Spesenabrechnungen.

The screenshot shows the 'Feature management' page in Dynamics 365. The page title is 'Finance and Operations Preview'. The search bar contains 'Search for a page'. The user is logged in as 'USMF | Contoso Entertainment System USA'. The page shows a summary of features: 23 New, 275 Not enabled, and 1 Scheduled. There are buttons for 'Enable all' and 'Check for updates'. The feature list is filtered to show one feature: 'Enable number sequence configuration in expense parameters form'. The feature status is 'On by default' and it was added on 7/31/2025. The module is 'Expense management'. The right-hand pane shows the details for this feature, including the date it was added and a description: 'This feature enables the configuration of number sequence for expense documents from expense management parameters form.'

Feature name	Status	Enable date	Feature added	Feature state	Module
Enable number sequence configuration in expense parameters form	On by default	7/31/2025	7/31/2025	On by default	Expense management

Finance and Operations Preview

Search for a page

USMF | Contoso Entertainment System USA

Standard view

### Expense management parameters

General

Financial

Per diem

Fax cover pages

**Number sequences**

Shared number sequence

Anti-corruption

Automatic receipt capture

(Production Ready Preview) Expense Entry Agent

Expense mobile

#### Set up number sequence for expense documents

Reference	Number sequence code	Description
Cash advance request number	Trav_41	Unique key for expense management. The key is used
Tax recovery number	Trav_43	Unique key for expense management. The key is used
Voucher	Trav_44	Unique key for expense management. The key is used
Invoice	Trav_182	Unique key for the expense invoice id
Expense report number	Trav_63	Unique key for expense management. The key is used
Travel requisition number	Trav_64	Unique key for expense management. The key is used

# Streamlined employee navigation and entry

## Bitte beachten Sie

Diese Funktion ist obligatorisch. Ein neuer Parameter 'Disable streamlined employee entry' wurde zu den gemeinsamen Parametern 'Personalwesen' hinzugefügt. Dieser Parameter deaktiviert die vereinfachte Mitarbeitereingabe.

The screenshot shows the Dynamics 365 interface for 'Human resources shared parameters'. The page title is 'Human resources shared parameters' and the sub-section is 'General settings for all legal entities'. The 'General' tab is selected in the left-hand navigation pane. The main content area displays several settings:

- ADDRESS DEFAULTS**: Purpose (dropdown menu)
- DISABLE STREAMLINE EMPLOYEE ENTRY**: A toggle switch set to 'No', highlighted with a blue box.
- HUMAN RESOURCES APPLICATION**: Remove Human Resources App Tile (toggle switch set to 'No')
- RECRUITING ADD ON APPLICATION**: Remove Recruiting Add On App Tile (toggle switch set to 'No')

Die Mitarbeitenden-Seite hat nun eine neue Schaltfläche 'View Options', über die Sie eine beliebige Kombination aus Mitarbeitenden und Auftragnehmenden auswählen können.

The screenshot shows the Dynamics 365 interface for 'Workers'. The 'View Options' dropdown is open, showing the following settings:

- Restrict to current legal entity
- WORKER STATUS**
  - Active
  - Pending
  - Exited
- WORKER TYPE**
  - Employees
  - Contractors
- 

The table below shows the list of workers with columns: Name, Phone, Extension, Email address, and Worker type.

Name	Phone	Extension	Email address	Worker type
Aaliyah				Employee
Aaren Ekelund	415 555-5153	5153	AarenE@contoso.com	Employee
Aaron Con	206 555-5630	5630	AaronC@contoso.com	Employee
Aaron Painter	425-555-5267	5267	aaronp@contoso.com	Employee
Adam Carter	206 555-5626	5626	AdamC@contoso.com	Employee
Adam George	+91 11 22 33 44		Ageorge@contoso.com	Employee
Adam Thomas	216 555-2345	015	AdamT@contoso.com	Employee
Adina Hagege	415 555-5189	5189	AdinaH@contoso.com	Employee
Adrian Lannin	425-555-5235	5235	adrianl@contoso.com	Employee
Adriana Giorgi	206-555-5646	5646	adrianag@contoso.com	Employee
Ahmed Barnett	425-555-5001	5001	ahmed@contoso.com	Employee
Albert D'souza				Employee
Alen Shen	506 555-0921		AlenShen@contoso.com	Employee

# Enable recruitment add-on

Das neue Add-on 'Recruitment' umfasst eine App zur Verwaltung des Einstellungsprozesses und eine Karriereseite zur Veröffentlichung von Stellenanzeigen. Sie können Stellenanzeigen direkt aus D365HR in der Recruiting-App veröffentlichen und von dort aus direkt auf der Karriereseite veröffentlichen.

Zu den Funktionen der Recruiting-App und der Karriereseite gehören:

- Terminierung von Vorstellungsgesprächen
- Workflows
- Hinzufügen von Mitgliedern zum Einstellungsteam
- Einstellungsvorlagen
- Auswahlfragen
- E-Mail-Vorlagen



Dynamics 365 Recruiting add-on (Preview) SANDBOX

Save As New Set As Default Refresh All Share

### Dashboard - Recruiter

**Job Ads**

All job ads by status

Active Complete In Progress Inactive

**Upcoming interviews - next 7 days**

Filter by keyword

Feedback	Activity Name	Candidate
<input type="checkbox"/> FEEDBACK-1002	1 Online interview	CAND-1001

Rows: 1 - 1 of 1 Page 1

**Pending approvals**

Filter by keyword

Approval Id	Job Ad	External Title (Job Ad)
<input type="checkbox"/> APPR-1002	JOB-1007	Allocation Specialist
<input type="checkbox"/> APPR-1003	JOB-1007	Allocation Specialist

**Ready to hire candidates**

By year

**No data available.**

Dynamics 365 Recruiting add-on (Preview) Search Job Ads and more

Job Ads

Ask about data in this table. Visualize

<input type="checkbox"/>	Job ID	Title	Company	Job ad status	Hiring manager	Recruiter	Created By	Created On
<input type="checkbox"/>	JOB-1002	Accountant	CSD	Active			Henry Smith (Away)	28.01.2025 09:30
<input type="checkbox"/>	JOB-1001	Accountant	CSD	In Progress			Henry Smith (Away)	30.09.2024 13:27
<input type="checkbox"/>	JOB-1000	Accountant	CSD	Active			Henry Smith (Away)	29.09.2024 17:06

## Account Executive - Saved

Interview Schedule

**Panel availability** Send meeting invite Notes

Job Ad \*   [JOB-1004](#)

Name \*  Account Executive

### Panel members

<input type="checkbox"/>	Name ▾	Role ▾	Email ▾
<input checked="" type="checkbox"/>	 <a href="#">user01_aurora (Available)</a>	Hiring Manager	<a href="mailto:aurorauser01@aurcrafinanceintegration02.onmicrosoft.com">aurorauser01@aurcrafinanceintegration02.onmicrosoft.com</a>
<input type="checkbox"/>	 <a href="#">user02_aurora (Offline)</a>	Recruiter	<a href="mailto:aurorauser02@aurcrafinanceintegration02.onmicrosoft.com">aurorauser02@aurcrafinanceintegration02.onmicrosoft.com</a>

## TEMP-1001 - Unsaved

Screening Template

General Related ⌵

Template Name \* Account Manager

Description Question for Account Manager role

Question + New

<input type="checkbox"/> Question <span>⌵</span>	Answer Type <span>⌵</span>	Options <span>⌵</span>	Preferred Answer <span>⌵</span>
<input type="checkbox"/> How many years of exp you have?	Numeric	test2;test1	5
<input type="checkbox"/> Do you have criminal background	Yes/No		No
<input type="checkbox"/> Do you have passport?	Yes/No		Yes
<input type="checkbox"/> Do you have experience in accounting?	Yes/No		Yes

### Rejection email template - Unsaved

Email Template · Template ▾

Template Related ▾

---

#### Details

Name	* Rejection email template
Permission level	Organization
Language	* English (United States)
Description	Email template used for rejection.

---

#### Template editor














Subject \* Rejection email

+ New Attachment

---

Designer HTML

Font: Helvetica | Size: 10

**B** *I* U             

Dear {Applicant:First Name},

Thank you for your application {Applicant:Applicant ID}. We appreciate the time and effort you invested in applying for this position.

# Weiterführende Informationen



## Disclaimer

Wir weisen ausdrücklich darauf hin, dass die hier vorgestellten Funktionen von uns redaktionell ausgewählt wurden und demnach keinen Anspruch auf eine vollständige Darstellung des Funktionsumfangs eines Service-Updates haben. Eine vollständige Übersicht über die jeweils zugrundeliegenden Funktionen finden Sie in der offiziellen Microsoft-Dokumentation.

[What's new or changed in Dynamics 365 Human Resources version 10.0.45 \(September 2025\)](#)

# Your D365 What's new Team



**Leandro Meermeier**  
Executive Management



**Lone Gru**  
Senior Consultant



**Tim Mark**  
Solution Architect

┌ Bei Fragen zu diesem Update und allen weiteren Themen melden Sie sich gerne bei Ihrer Ansprechperson.

Arineo GmbH  
Paulinerstraße 12  
37073 Göttingen

T. +49 (0)551 521380  
E. info@arineo.com

The logo for Arineo, featuring the word "Arineo" in a bold, black, sans-serif font. A blue swoosh underline is positioned above the letters "i", "n", and "e".  
[www.arineo.com](http://www.arineo.com)

# Begeistern Sie Kunden, Partner, Lieferanten und Ihre Mitarbeitenden

## Ihre auf Microsoft Dynamics 365 basierende B2B-Plattform

- ✓ Ein Login für alle Bereiche und Systeme
- ✓ Alle Geschäftsvorgänge an einem Platz
- ✓ Einheitliches Design & Nutzungsführung
- ✓ Frei konfigurierbare Dashboards
- ✓ Self-Services rund um die Uhr
- ✓ Schlaue Automatisierungen für weniger manuelle Aufwände

Mehr erfahren

